

Dzień Ziemi – 22 kwietnia

Podejmij wyzwanie:

Poszukaj przyrody wokół siebie. Wyjdź z domu i poszukaj przyrody w dziwnych miejscach, zobacz jak przyroda walczy o swoje miejsce w mieście (np. drzewka na gzymsach, dachach komórek, rośliny wyrastające z murów, w pęknięciach asfaltu, między płytami chodnikowymi), przyjrzyj się drzewom w twojej okolicy, dotknij ich, powąchaj liście, zidentyfikuj gatunek.

A może posadzimy drzewo?

Tylko jednego dnia w 2006 roku ponad 250 tysięcy wolontariuszy posadziło ponad 850 tysięcy sadzonek drzew w indyjskim stanie Tamil Nadu ustanawiając rekord Guinnessa. W 2010 roku reżyser „Avatara” James Cameron zainaugurował globalny program sadzenia miliona drzew z okazji Dnia Ziemi wraz z aktorką Signour Weaver, grającą w filmie dr Grace Augustine, która przeszła na stronę żyjącego w zgodzie z naturą plemienia, zasadzając pierwsze drzewa w brazylijskim Sao Paulo. W ten sposób zaciekle walczyła o uratowanie planety przeniosła się z wirtualnego świata 3D do tego dostępnego nam za oknem.

Podejmij wyzwanie:

Znajdź miejsce do zazielenienia albo rozkwiecienia i zrób to. Kup (albo pozyskaj od znajomego działkowca) sadzonki albo nasiona mało wymagających, lokalnych roślin i posadź/wysiej je. Nie chodzi o zakładanie całych ogródków, ale o drobne zazielenianie okolicy. Pamiętaj o podlewaniu.

<https://www.youtube.com/watch?v=Ep9MFiWXR8M>

<https://youtu.be/87sqsY8UCJs>

https://www.youtube.com/watch?v=sQIzoLUR12g&feature=emb_imp_woyt

Zasiedziałyśmy w betonie mieszczechom chcemy przypomnieć, że czas spędzony w lesie czy na łące nie jest czasem zmarnowanym, szczególnie jeśli damy sobie możliwość faktycznego bycia z Przyrodą, a nie tylko w jej otoczeniu. W tym celu warto wyłączyć telefony, tablety, mp4,

schować książki czy gazety, a nawet przestać na chwilę rozmawiać. Warto usiąść lub położyć w ustronnym miejscu, dotknąć trawy, zasłuchać się i zapatrzeć. Poobserwować mrówki, zbadać fakturę liści, zrobić to, czego zwykle nie robimy, nawet podczas niedzielnego spaceru w parku



Jeśli nie macie dużo czasu, a w pobliżu nie ma większych terenów zielonych, wyjdźcie z domu i poszukajcie najdrobniejszych nawet przejawów siły Przyrody w najbliższym otoczeniu. Zwróćcie uwagę na drzewa, które co dzień mijacie, sprawdźcie, co rośnie na skwerku oprócz trawy, wytropcie



Przyrodę w nietypowych miejscach.





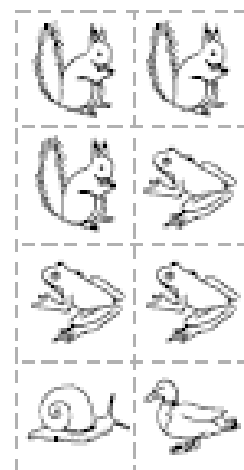





I powtarzajcie to, jak często się da, bo
Dzień Ziemi jest każdego dnia!



Sudoku obrazkowe

Wytnij obrazki i uzupełnij nimi puste miejsca tak, żeby w każdym rzędzie, kolumnie i pogrubionym kwadracie obrazki się nie powtarzały.



Zadanie można przeprowadzić zarówno pojedynczo, jak i w zespołach 3-4 osobowych.

Rozdaj dzieciom/zespołom kartonki z listą poszukiwanych rzeczy. Wyjaśnij, że mają znaleźć 18 rzeczy – po jednej do każdego punktu (jedna rzecz nie może występować w kilku rolach np. czegoś miękkiego, pięknego piórka). Przypomnij, że podczas zbierania nie można niszczyć roślin i męczyć zwierząt. Wyznacz czas i obszar, w jakim dzieci mogą zbierać skarby. Po zakończeniu zbiorów poproś, by uczniowie z zebranych skarbów stworzyli torebkę swojej grupy.

ZNAJDŹCIE

- coś co moglibyście pokochać
- coś żółtego
- coś na literę „K”
- coś na czym można grać
- coś pięknego
- coś okrągłego
- coś gładkiego
- coś szorstkiego
- coś co mogłoby być domkiem dla krasnala
- nadgryziony przez zwierzę liść
- nasionko

WWW.EKOKALENDARZ.PL

ZNAJDŹCIE

- coś prostego
- coś wilgotnego
- coś co przypomina motylka
- piórko
- szyszkę
- coś pachnącego
- coś kłującego
- coś miękkiego
- coś co stanowi osłonę
- coś co przypomina mi mnie
- coś co pochodzi od zwierzęcia

WWW.EKOKALENDARZ.PL

ZNAJDŹCIE

- coś co moglibyście pokochać
- coś żółtego
- coś na literę „K”
- coś na czym można grać
- coś pięknego
- coś okrągłego
- coś gładkiego
- coś szorstkiego
- coś co mogłoby być domkiem dla krasnala
- nadgryziony przez zwierzę liść
- nasionko

WWW.EKOKALENDARZ.PL

ZNAJDŹCIE

- coś prostego
- coś wilgotnego
- coś co przypomina motylka
- piórko
- szyszkę
- coś pachnącego
- coś kłującego
- coś miękkiego
- coś co stanowi osłonę
- coś co przypomina mi mnie
- coś co pochodzi od zwierzęcia

WWW.EKOKALENDARZ.PL

Pokaż, że jesteś eko

- Znajdź w szafie koszulkę, którą chcesz przeobrazić w ekokoszulkę. Przygotuj farby akrylowe brązową i zieloną.
- Do środka koszuli włóż starą gazetę, aby farba nie przebijała.
- Pomaluj wewnętrzną stronę swojej dłoni i fragment przedramienia brązową farbą, rozłóż szeroko palce i odbij ręce na koszulce, tak aby powstał pień drzewa.
- Umyj ręce.
- Następnie zanurzaj palce w zielonej farbie i odbijaj na koszulce tworząc liście.
- Gdy skończysz umyj dokładnie ręce. Farba akrylowa jest wodorozcieńczalna, ale tywo ją zmyć dopóki nie zaschnie.
- Zostaw koszulkę do wyschnięcia.
- Gdy farba na koszulce wyschnie, zaprasuj obrazek gorącym żelazkiem.

